



Comune di Quarto d'Altino

Città Metropolitana di Venezia

BILANCIO PER I CITTADINI

Rendiconto 2025



Il Bilancio in Sintesi

Il Bilancio per i cittadini è una versione semplificata del rendiconto finanziario che spiega in modo chiaro:

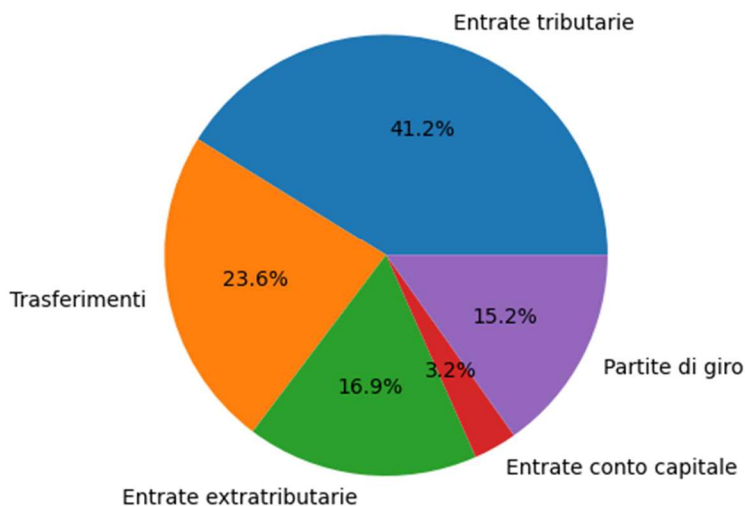
- Da dove arrivano le risorse
- Come vengono spese
- Qual è la situazione economica del Comune
- Quanto si investe sul territorio



Le Entrate del Comune 2025

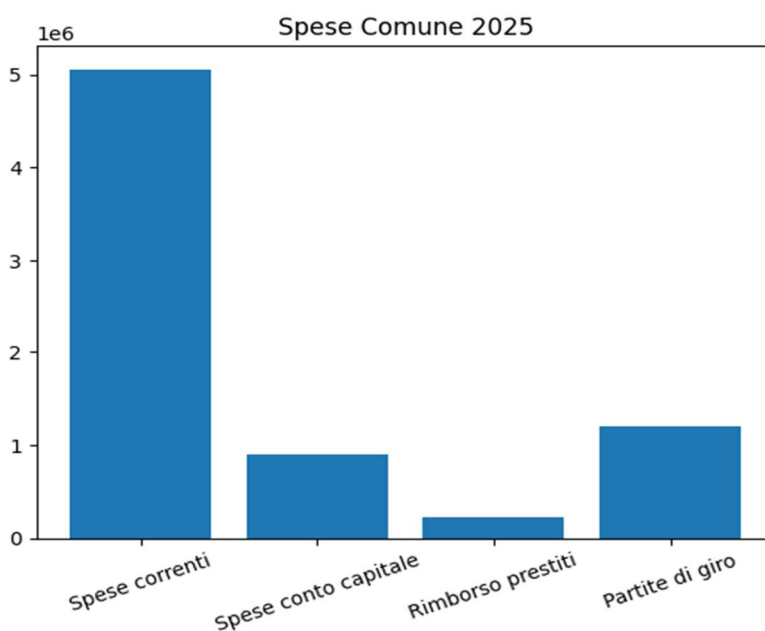
Tipologia	Accertamenti 2025	% sul totale
Entrate tributarie	€ 3.258.546,70	41,1%
Trasferimenti correnti	€ 1.866.835,81	23,6%
Entrate extratributarie	€ 1.338.313,78	16,9%
Entrate in conto capitale	€ 250.917,64	3,2%
<u>Partite di giro</u>	<u>€ 1.203.644,20</u>	<u>15,2%</u>
Totale	€ 7.925.721,63	100%

Entrate Comune 2025



Le Spese del Comune 2025

Tipologia	Impegni 2025	% sul totale
Spese correnti	€ 5.057.873,88	68,5%
Spese in conto capitale	€ 902.246,78	12,2%
Rimborso prestiti	€ 224.752,57	3,0%
<u>Partite di giro</u>	<u>€ 1.203.644,20</u>	<u>16,3%</u>
Totale	€ 7.388.517,43	100%



Dove vanno le Spese Correnti

Principali aree di intervento:

- Servizi ai cittadini
- Istruzione e cultura
- Viabilità e manutenzioni
- Servizi sociali
- Sicurezza
- Ambiente

Gli Investimenti 2025

Indicatore	Valore
Investimenti complessivi	13,83%
Investimenti pro capite	€ 102,61
Investimenti finanziati senza debito	100%

Questo significa che:

- ✓ Il Comune investe senza aumentare il debito
- ✓ Le opere sono finanziate con risorse proprie
- ✓ Buona capacità di investimento

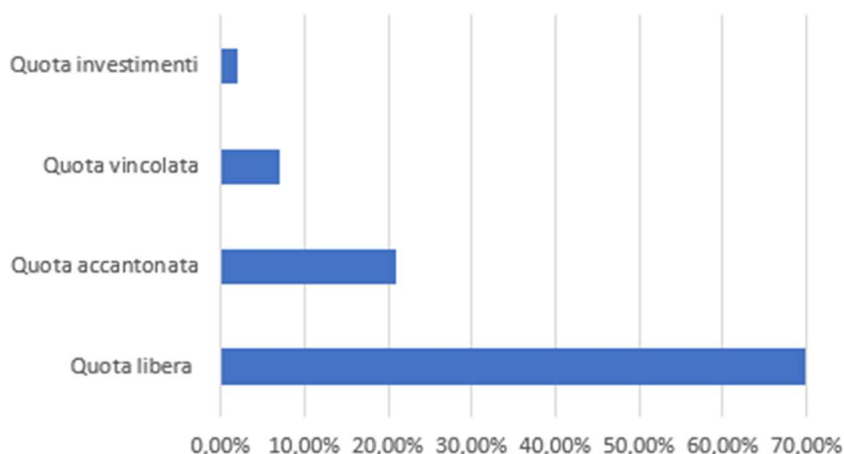
Debito del Comune

L'ente non presenta un indebitamento significativo, tenuto conto del fatto che vi sono solamente n. 4 mutui in corso di ammortamento per un totale complessivo del debito ammontante ad € **657.604,25**.

Risultato di Amministrazione

Tipologia	Importo	Percentuale
Quota libera	€ 1.961.785,92	69,9%
Quota accantonata	€ 588.451,66	21,0%
Quota vincolata	€ 199.975,13	7,1%
<u>Quota investimenti</u>	<u>€ 55.682,56</u>	<u>2,0%</u>
Totale	€ 2.805.895,27	100%

Risultato Amministrazione 2025



Questo evidenzia una forte capacità di gestione delle risorse.

La quota vincolata è così composta:

- Vincoli derivanti da legge => € 113.048,74
- Vincoli derivanti da trasferimenti => € 86.926,39

La quota accantonata è così composta:

- Fondo contenzioso => € 43.117,44
- Fondo crediti dubbia esigibilità => € 300.983,27
- Fondo obbiettivi finanza pubblica => € 14.845,00
- Altri accantonamenti => € 229.505,95



Indicatori di Salute Finanziaria

Indicatore	Valore	Valutazione
Rigidità bilancio	31,73%	Buono
Investimenti	13,83%	Positivo
Tempestività pagamenti	-6,17 gg	Molto positivo
Utilizzo anticipazioni	0%	Ottimo
Debito Scaduto PCC	€ 12.543,60	Ottimo



Disponibilità di cassa

La disponibilità di cassa al 31/12 ammonta a € **2.947.289,68**. Un trend in leggero aumento rispetto all'anno 2024.



Questo evidenzia un'ottima capacità di generare flussi di cassa positivi, pur rispettando la tempistica dei pagamenti come evidenziato al paragrafo precedente.



Messaggi Chiave per i Cittadini

- ✓ Bilancio in equilibrio
- ✓ Nessun aumento del debito
- ✓ Investimenti sul territorio
- ✓ Pagamenti rapidi ai fornitori
- ✓ Gestione prudente delle risorse



Sintesi Finale

Il rendiconto 2025 del Comune di Quarto d'Altino evidenzia:

- Gestione finanziaria solida
- Buona capacità di investimento
- Assenza di criticità finanziarie
- Bilancio sostenibile